

jaj-ko

ja ja

je je

ja ja

je je

agoda kole

fa ka

ulia Ka tek Macie

★ Dopisz sylabę Ja- lub Ju- i odczytaj imiona dzieci.

dyta

lia

styna

lita

cek

nek

kub



rek

★ Pokoloruj obrazek i uzupełnij brakujące litery.



u d y t a m a k l e
i s k l e a p a a c a .

★ Połącz zwierzątko z odpowiednią nazwą. Podkreśl literę „j”.

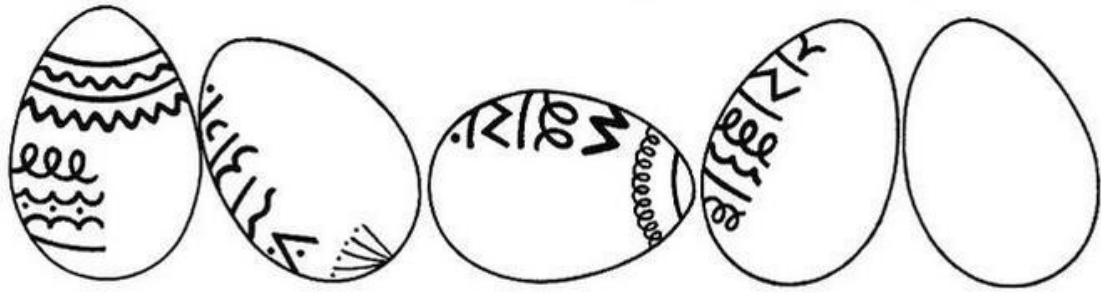


j e z

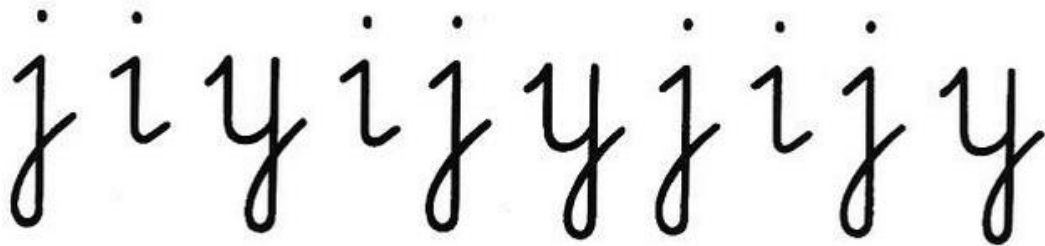
g r o m o s t a j

j a s k ó ł k a


1. Dokończ kredkami wzory na jajkach. Na ostatniej pisance narysuj własny wzór.



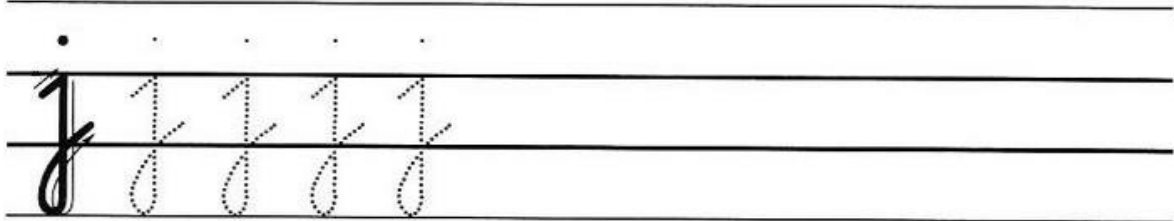
2. Napisz małe litery j po śladzie. Użyj niebieskiej kredki, gdyż głoska „j” jest spółgłoską.



3. W każdym jajku napisz literę j odpowiedniej wielkości.



4. Napisz mazakiem małe litery j.



5. Pisz małe litery j

