

Co przedstawiają rysunki? Skreśl sylaby, które nie pasują do ułożenia nazwy obrazka.

	ży	ta	ra	pu	fa	wa
	lu	ża	ster	giel	ko	tor
	sa	lot	ża	mo	ra	ba

Z liter ukrytych pod cyframi utwórz i napisz wyrazy.

1	2	3	4	5	6	7	8	9
u	l	o	b	ż	k	a	n	r

5 1 6

5 7 2

5 3 8 7

3 4 9 3 5 7

Napisz.

ż ż

Ż Ż

ż Ż ż Ż

aż aż





że że

żar żar

żaba żaba

żuk żuk

Połącz obrazek z jego nazwą.

żółw

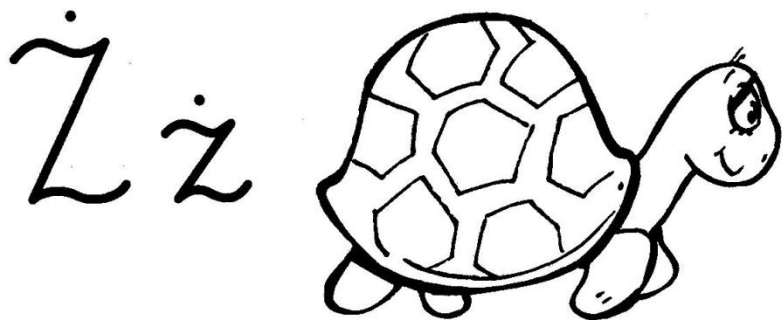
róża

żyrafa

żaba

Pokoloruj żabkę.





żółw

za za

ze ze

zo zo

zy zy

yrafa

zbo

e

je

aneta

egiestów

ary

★ Pomóż żabce dojść do stawu.

